



उत्तर प्रदेश बेसिक शिक्षा परिषद्



संस्कृत-पीयूषम्

(कक्षा-३)

नाम	:	_____
माता का नाम	:	_____
पिता का नाम	:	_____
विद्यालय का नाम	:	_____
पता	:	_____

निःशुल्क वितरण हेतु

संस्कृत-पीयूषम्-३

प्रमुख उत्पाद	• जलर बुझा घास, वीरक किश, पतार प्रदेश।
संरचना	• डी= डेटापी विष्, राजा परिशिष्टना निदेशक, कडक। सन्धी डी विष् किश परिशिष्टना परिष्, सलमक।
निर्देशन	• डी= सौन्ड किशम आठुर विष्, निदेशक, सन्धी वीरक अनुसन्धान डीर डीरिग परिष्, कडक, सलमक।
उत्पन्नता	• डी= आठुरना सलमक, आठुर, राजा किश सलमक, कडक, इलमकसद।
उपभोग	• डी= डीरिग किश, आठुर, सल किश विष्, एठ-डीरिग-आठुर, सँ विष्, डी विष्कसत बुझ, इलमकसद, राजा सन्धी, एठ-डीरिग-आठुर, सँ विष्, डीरिग-आठुर, सलमक, सुल पाठुग।
सौका	• डी= आठुर विष्, पाठुगसत डीरिग, कडक, वीरक किश, सल इलमकस, राजा किश सलमक, कडक, इलमकसद।
सुखन एठ सलमक	• डीरिग वीरक किश, डीरिग वीरकस, डी= सौका विष्, आठुर पाठु, डी= आठुर पाठु, डी= सुलम पाठु, डी= डीरिग बुझा विष्, डी= सौका सलमक।
सम्पुन डी=आठुर	• सलमक बुझा सलमक।
विशेष	• सलमक बुझा विष् सलमक, सुलमक सलमक, सलमक सलमक।
अलर	• पाठुगसत डी विष्क न विष्क सलमक डी पाठु-सलमक/सलमक का सलमक किश सल डी। डी डीर सन्धी डी डीर सलमक डी।

उत्पन्नता	:
मुद्रक	:
सलमक	: सलमक सलमक
विष्क सल	: 2018-19
मुद्रक सलमक डी सलमक	:

अठुरना डी सलमक का विष्कसतः प्रमुख सलमक विष् _____ डीरिग सल बुझा सलमक विष् अलर बुझा विष् (Bamboo or wood based) डी डीरिग का सल एठ विष् (Agro based) अलर सलमक एठ आठुरिग एठ डीरिग सल एठ डीरिग सल 70 डीरिग, सल सल सलमक सुल विष् डी सलमकसत बुझा सलमक 62.8 डीरिग, X 18.2 डीरिग का डी। सलमक डी सलमकसत बुझा सलमक 80 डीरिग, सल विष्क सल डीरिग डीरिग सलमक 22 डीरिग सलमक डीरिग सलमकसत 1700, सलमक सलमकसत 2500, डीरिगसत बुझा सलमक-88 डीरिग, सल सलमकसत 2 डीरिग-2 डीरिग सलमक 4.0 एठ सलमक 3.5 डी। प्रमुख सलमक सल सलमक न सल विष्कसत डीरिगसल सलमक 1000 (डीरिग सलमकसत) डी सलमक डी।

मुद्रक डी विष्क सलमक: 16.8 डीरिग, X 22.5 डीरिग, डीरिग सलमक: 18.8 डीरिग, X 34.12 डीरिग डी।

उत्पन्नता : पाठु बुझा विष्क, विष्क निदेशकस (डीरिग), कडक ©पतार प्रदेश सलमक।

प्राक्कथन

सबसे पहले के सभी संस्करण हैं। सभी इस प्रस्ताव परिधान के निर्देशों से तैयार करने तथा अपडेटिंग प्रदान व अधिकांश के परिपूर्ण करने में शिक्षा की प्रमुख अवैतनिक व्यवस्थाएँ हैं। आज वैश्वीकरण एवं तकनीकी विकास के कारण शिक्षण को अपने क्षेत्र में अतिरिक्त परिधान हुए हैं। प्रवेश के सभी राष्ट्रीय विकास के साथ-साथ वैश्वीकरण विकास के परस्परता और संसाधन रूप, इसके लिए शिक्षा के सभी पहलुओं में समग्र साक्षर अपेक्षाएँ प्रतिष्ठान अभावनाएँ हैं।

राष्ट्रीय पाठ्यपुस्तकों की संशोधन 2020, विद्युत् एवं अधिकांश बात शिक्षा का अधिकार अधिनियम 2009 तथा 1986 राज्य पाठ्यपुस्तकों की संशोधन 2013 के अंतर्गत में प्राथमिक / उच्च प्राथमिक राष्ट्रीय पाठ्यक्रम का पुनर्निर्माण तथा विकास किया गया है। नए विकसित पाठ्यक्रम के अंतर्गत में पाठ्यपुस्तकों का विकास राज्य शिक्षा अनुसंधान और अधिकांश परिषद्, उच्च तथा इस्वी अतिरिक्त इकायों द्वारा किया गया है। पाठ्यपुस्तकों के विकास में राष्ट्रीय शैक्षिक अनुसंधान और अधिकांश परिषद्, नई दिल्ली, विश्वविद्यालय के विशेषज्ञों तथा अवैतनिक शिक्षा-विशेषज्ञों की सहायता ली गई है। परदेस यह है कि पाठ्यपुस्तकों पाठ्यक्रम में निर्दिष्ट संसाधनों और अधिकांश को बना में शिक्षण में सहायक विद्युत् हो व शीकने-विद्यमान की प्रक्रिया को सरल, सफल, अधिकृत तथा सुदृढ़ बनाया जा सके।

प्रस्तुत पाठ्यपुस्तक में नए शिक्षा का पाठ्यक्रम, पाठ्यक्रम का शैक्षिक विधान (QAR Code (QAR Revision Code) तथा शिक्षा-अधिकार अधिनियम (अधिनियम 2009) शामिल हैं। पाठ्यपुस्तक में पाठ्यक्रम का शैक्षिक विधान शामिल करने का उद्देश्य यह है कि शिक्षण के साथ ही शैक्षिक क्षेत्र में प्रसार करने वाले विद्युत् की विद्युत् उपकरणों विकास के साथ उपलब्ध रहे। पुस्तकों में सम्मिलित QAR Code की सहायता से शिक्षक पाठ्यपुस्तक में दी गई शिक्षण के अधिनियम टेम्पेट, अधिकांश एवं शैक्षिकों के साथ में उपलब्ध डिजिटल पाठ्य सामग्री को ऑनलाइन टेम्पेट विकास में सहायता उपलब्ध प्रदान करने में सक्षम होने। शिक्षण की प्रक्रिया में सारा-विद्या शिक्षा तथा सभी की सम्मिलित समीक्षा को सुदृढ़ता प्रदान हुए प्रस्ताव के साथ में शिक्षा-अधिकार अधिनियम (अधिनियम 2009) शामिल किया गया है। इनके अंतर्गत में शिक्षा, साथ-साथों की प्रवृत्ति का आकलन करें तथा शिक्षा-प्रक्रिया का आकलन इस प्रकार करें कि सभी सभी शिक्षण को अपेक्षित स्तर को प्राप्त कर सकें। इनके अंतर्गत में यह उपलब्ध स्तर होता कि सभी में क्या लीगा।

पाठ्यपुस्तकें सम्मिलित शिक्षा को शीकने-विद्यमान का सहायक बनाने हैं। इस पुस्तकों में शिक्षण के सम्मिलित, शिक्षा-अधिकांश अधिनियम का सारा रखने हुए, यह प्रस्ताव किया गया है कि सभी अधिनियम अधिनियम अधिनियम का उपलब्ध करने हुए सारा सक्षम यह कर लीकने में सक्षम ले सकें। उपलब्ध शिक्षा, तब, अधिनियम, अधिनियम करने, अनुसंधान सामग्री, उपलब्ध सामग्री, शिक्षण लेने के अधिकांश का विकास हो सके तथा उन्हें सारा के विद्युत् व साराओं को सारा सारा में अधिकांश करने का सहायक उपकरण मिल सके, जिससे उपलब्ध लिए शैक्षणिक सारा, अधिकार एवं सामाजिक प्रक्रिया बन सकें।

राज्य शैक्षिक अनुसंधान और अधिकांश परिषद्, उच्च तथा इस्वी, राज्य शिक्षा संस्थान, उच्च, इस्वी तथा और उनके सहायकी विशेषज्ञों के पास हैं शिक्षण के सारा अधिनियम तथा सहायक के पाठ्यपुस्तकों का अधिकांश कर लने नए सक्षम में प्रस्तुत किया है। उच्च सभी के लिए शिक्षा अधिनियम अधिनियम तथा सभी विशेषज्ञ व शिक्षण, शिक्षण के सहायक से हुए पाठ्यपुस्तक को अधिनियम सक्षम में प्रस्तुत किया जा रहा है, उपलब्ध लिए सारा सक्षम हैं। पाठ्यपुस्तक अधिकांश तथा उनके सहायकी के सक्षम के पास हैं, शिक्षण के अधिनियम में पाठ्यपुस्तकों साथ-साथों के लिए उपलब्ध हो रही हैं। यह विधान है कि पाठ्यपुस्तकों बना में साथ-साथों की सम्मिलित का अधिकांश सारा विकसित करने में सहायक विद्युत् होनी।

अप्रैल, 2019

शिक्षा निदेशक (शैक्षिक)
एवं
अध्यक्ष, उच्च शैक्षिक शिक्षा परिषद्।

पाठ्यक्रम

घर- परिवार, परिवेश, पशु-पक्षियों, घरेलू उपयोग की वस्तुओं के संस्कृत नामों से परिचित कराना।

दैनिक जीवन में होने वाली क्रियाओं- पढ़, लिख, गम्, हस् आदि का प्रयोग सिखाना।

गीतों / सुभाषितों / नीतिपरक वाक्यों का सस्वर गान कराना।



अप्रैल	● वन्दना (सरस्वती वन्दना)
	● प्रधान पाठ:- गन्त्री (बालगीत)
मई	● द्वितीय पाठ:- चित्रपाठ: १
	● तृतीय पाठ:- चित्रपाठ: २
जून	
जुलाई	● पुनरावृत्ति
	● चतुर्थ पाठ:- चित्रपाठ: ३
	● पञ्चम पाठ:- चित्रपाठ: ४
अगस्त	● षष्ठः पाठ:- वार्तालाप:
	● सप्तम पाठ:-चित्रपाठ: ५



- शितम्बर ● अष्टमः पाठः— मम परिवारः
● नवमः पाठः— मेलकम् (बालगीत)
- अक्टूबर ● दशमः पाठः— दिनचर्या
● पुनरावृत्ति एवं अभ्यास
- नवम्बर ● एकादशः पाठः— बसवानम्
● द्वादशः पाठः— विद्या (गीत)
- दिसम्बर ● त्रयोदशः पाठः— विद्यालय— परिवेश
- जनवरी ● चतुर्दशः पाठः— राष्ट्रिय— प्रतीकानि
● पञ्चदशः पाठः— सुभाषितानि
- फरवरी ● षोडशः पाठः— लघु कवि सहायकः
● पुनरावृत्ति एवं अभ्यास
- मार्च ● पुनरावृत्ति



बच्चे संस्कृत के सरल शब्दों से परिचित हो सकेंगे। संस्कृत भाषा की प्रति उनकी रुचि बढ़ेगी। घर-परिवार, परिवेश, पशु-पक्षियों आदि के नाम संस्कृत में जान सकेंगे। हिन्दी के शब्दों को संस्कृत भाषा में समझ व लिख सकेंगे।

शिक्षण सम्बन्धी परिणाम (Learning Outcomes)


- संस्कृत गीतों, श्लोकों एवं सुभाषितों को सुनकर हाव-भाव के साथ सरलर वाचन कर लेंगे।
- चित्रों के माध्यम से पशु-पक्षियों आदि के नाम को संस्कृत में बता लेंगे।
- शब्द के अन्त में विशर्ष एवं अनुस्वार लगाकर संस्कृत शब्द बना लेंगे।
- एक, एषा, एतत् एवं क, का, किम् शब्दों के अर्थ समझते हैं।
- अभिवादन हेतु सरल संस्कृत शब्दों का प्रयोग कर लेंगे।
- एकवचन को कर्ता के साथ एकवचन की क्रिया तथा ऐसे ही अन्य वचनों के कर्ता व क्रिया को जोड़कर वाक्य बना लेंगे।
- बहुवचन कर्ता के साथ बहुवचन की क्रिया का प्रयोग करके वाक्य बना लेंगे।
- माता-पिता, दादा-दादी, भाई के नाम संस्कृत में बता लेंगे।
- संस्कृत के सरल वाक्यों को पढ़ एवं लिख लेंगे।
- अपनी दिनचर्या को बता पाएंगे।
- चित्रों को देख व पढ़कर कहानी को अपने शब्दों में सुना लेंगे।
- दैनिक जीवन में नैतिक मूल्यों को अपना रहे हैं।



क्र.सं.	पाठ का नाम	पृष्ठ संख्या	
	सरस्वती-वन्दना	०८	
प्रथमः पाठः	गन्त्री (बालगीत)	०६	
द्वितीयः पाठः	चित्रपाठः १	११	
तृतीयः पाठः	चित्रपाठः २	१४	
चतुर्थः पाठः	चित्रपाठः ३	१६	
पञ्चमः पाठः	चित्रपाठः ४	१८	
षष्ठः पाठः	वार्तालापः	२०	
सप्तमः पाठः	चित्रपाठः ५	२१	
अष्टमः पाठः	मम परिवारः	२३	
नवमः पाठः	मेलकम् (बालगीत)	२५	
दशमः पाठः	दिनचर्या	२४	
एकादशः पाठः	बसयानम्	२६	
द्वादशः पाठः	विद्या (गीत)	३१	
त्रयोदशः पाठः	विद्यालय-परिवेशः	३३	
चतुर्दशः पाठः	राष्ट्रिय-प्रतीकानि	३५	
पञ्चदशः पाठः	सुभाषितानि	३४	
षोडशः पाठः	लघु-अपि सहायकः (कहानी)	३८	



सरस्वती - वन्दना



देवि सरस्वति! तव पदकमलम् ।
अहं नमामि वयं नमामः ॥
मातः देहि सद्गुणज्ञानम् ।
अहं नमामि वयं नमामः ॥
देवि शारदे! तव सन्निकटे ।
अहं पठामि वयं पठामः ॥

विसर्जन सूत्रं

ॐ माता का सास्वर वाग्यन कर्णे और ब्रह्मर्षे से कनारी ।

कविता पढ़ें

गन्त्री (गाड़ी)



गन्त्री गच्छति गाड़ी जाती
अग्रे गच्छति आगे जाती
पृष्ठे गच्छति पीछे जाती
उच्चैः गच्छति ऊँचे जाती
नीचैः गच्छति नीचे जाती
गन्त्री गच्छति गाड़ी जाती ।।
मन्द गच्छति धीरे जाती
शीघ्रं गच्छति जल्दी जाती
वक्रं गच्छति टेढ़ी जाती
सरलं गच्छति सीधी जाती
गन्त्री गच्छति गाड़ी जाती
गन्त्री गच्छति गाड़ी जाती ।


-श्री कानुदेव द्विवेदी शाला-


विशेष संकेत

- कवित्तु को बच्चों के साथ पढ़ें और सुनें।
- बच्चों को पहले से बाद कवित्तुओं/गीतों को सुनाने के लिए प्रेरित करें।



चित्रपाठः।





विश्व चित्रण - चित्र में प्रदर्शित वस्तुओं के बारे में बच्चों से चर्चा करें एवं उनके संस्कृत नामों को पढ़ने एवं बोलने में सहायता करें। संस्कृत-टीचर-३

१. चित्रों को देखकर नीचे लिखे शब्दों को पहिँए-



१. चित्र के नीचे सही शब्द छँटकर लिखिए-



२. चित्र और शब्द के सही जोड़े बनाइए-



3. पशु-पक्षियों के नामों को छोटकर अलग-अलग लिखिए-

अजा, शुक, कुक्कुर, गौ, बक, काक, चटका, वानर, वृषभ।

पशु:	पक्षी
_____	_____
_____	_____
_____	_____
_____	_____

4. उदाहरण के अनुसार शब्दों को पूरा कीजिए-

बा नु र . प _ म् . चट _ . ठ _ म् .

पुरु _ : . वृ _ भ . आ _ म् . बाल _ : ।

5. शब्दों के हिन्दी अर्थ लिखिए-

वानर , फलम् , बालिका , कलिका , मण्डूकः ।

आम्रम् = आम का फल चटका = गोरैया दोला = झूला पत्रम् = पत्ता
शुकः = तोता काकः = कौआ कृषकः = किसान कृषिका = किसान स्त्री
बकः = बगुला कन्दुकः = गेंद वर्तकः = बतख मत्स्यः = मछली
कलिका = कली, मण्डूकः = मेंढक कुक्कुरः = कुत्ता गृहम् = घर
वृषः = पेड़ वृषभः = बैल खट्वा = चारपाई = तितली ।

निर्वाण सञ्ज्ञित

- चित्रकारों के माध्यम से परिवेश की अन्य वस्तुओं एवं पशु-पक्षियों के संस्कृत नामों की पहचान कराएँ।



शुद्धि पाठ

चित्रपाठ: २



एषः कः ?
एषः मयूरः ।



एषः कः ?
एषः मूषकः ।



एषः कः ?
एषः अश्वः ।



एषः कः ?
एषः सिंहः ।



एषः कः ?
एषः घटः ।



एषः कः ?
एषः सैनिकः ।

अभ्यास



५ चित्रों को देखकर शब्दों को पढ़िए—



आलुकः



मकरः



बिडालः



शशकः

2. कक्षा के उन बच्चों के नामों के साथ विसर्ग () लगाकर बोलिए, जिनके नामों के अन्त में अ की ध्वनि आती है, जैसे-सुरेश=सुरेशः, केशव=केशवः।

1. चित्र और शब्द के सही जोड़े बनाइए-



2. सही शब्द चुनकर चित्र के नीचे लिखिए-



मयूर = मोर मूषक = चूहा अश्व = घोड़ा बिडाल = बिल्ली आलूक = आलू
शशक = खरगोश चिकित्सक = डॉक्टर घट = घड़ा भल्लूक = भालू।

शिक्षण सत्र

• विसर्गपूरा शब्दों के उच्चारण का अभ्यास करतें एवं विसर्ग लगाकर संस्कृत शब्द बनावतें।



संस्कृत-गीतान-३

चित्रपाठ: ३



एषा का ?
एषा घटिका।



एषा का ?
एषा माला।



एषा का ?
एषा नौका।



एषा का ?
एषा आसनिका।



एषा का ?
एषा पिपीलिका।



एषा का ?
एषा मञ्जूषा

अभ्यास



१. चित्रों को देखकर नीचे लिखे शब्दों को पढ़िए-



कपिला



मापिका



शिक्षिका



वीणा

२. कक्षा में उन छात्रों के नामों को बोलिए जिनके नाम के अन्त में 'आ' (।) आता हो, जैसे- वरुद्धा, आशा, गीता, रत्नमा, _____

१. सही शब्द छँटकर चित्र के नीचे लिखिए-

मशिका सटका खटका स्थलिका कलिका सरिता



एषा



एषा



एषा



एषा



एषा



एषा

२. चित्र और शब्द के सही जोड़े बनाइए-



लता
द्विचक्रिका
कोकिला
नौका



घटिका = घड़ी नौका = नाव आसन्दिका = कुर्सी पिपीलिका = चींटी
मञ्जूषा = बकरा कपिला = गाय भाषिका = पटरी(स्केल) रथालिका = धाली।

मिलान श्रुत
बच्चों से ऐसे कुछ नामों की सूची बनाएँ जिनके नाम के अंत में 'का' आता हो।



चित्रपाठ

चित्रपाठ: ४



एतत् किम् ?
एतत् छत्रम् ।



एतत् किम् ?
एतत् पात्रम् ।



एतत् किम् ?
एतत् संगणकम् ।



एतत् किम् ?
एतत् शीतकम् ।



एतत् किम् ?
एतत् उपनेत्रम् ।



एतत् किम् ?
एतत् जलयानम् ।



१. चित्रों को देखकर नीचे लिखे शब्दों को पढ़िए-



मरीचम्



कदलीफलम्



द्वारम्



कारयानम्

2. शब्दों के अन्त में म् लगाकर पढ़िए-

मुख कमल जल द्वार पात्र

1. सही शब्द छोटकर चित्र के नीचे लिखिए-

कलमम् नेत्रम् घकम् पुस्तकम् मलम् लेखम्



एतत् _____।



एतत् _____।



एतत् _____।



एतत् _____।



एतत् _____।



एतत् _____।

2. चित्र और शब्द के सही जोड़े बनाइए-



उद्यानम्

आम्रम्

पुष्पम्

जलम्



छत्रम् = छाता पात्रम् = बर्तन संगणकम् = कम्प्यूटर उपनेत्रम् = चश्मा
मरीचम् = मिर्चा कदलीफलम् = केला शीतकम् = रेफ्रिजरेटर उद्यानम् = बगीचा।

विलस्य पठत

- शब्दों के अन्त में म् जोड़कर संस्कृत शब्द बनाएँ जैसे- कम, विष्णु।
- फलों, वस्तुओं आदि के चित्र दिखाकर स्वयं उनके संस्कृत नाम बोलें और बच्चे उन्हें दोहराएँ, जैसे- एष मज्ज। एषा जला। एतत् पुष्पम्।



संस्कृत पाठ

वार्तालापः

सुप्रभातम् ! सुप्रभातम् !

भवतः नाम किम् ? मम नाम दीपकः ।
भवत्याः नाम किम् ?

मम नाम श्वेता । शोभनं नाम ।

किं त्वं क्रीडास्थलं गच्छसि ?
आम् । किं त्वमपि क्रीडास्थलं गच्छसि ?

आम् ।
भवतु, सह एव गच्छावः ।

विलक्षणं सूत्रं

- संस्कृत से छोटे-छोटे वाक्यों द्वारा बच्चों को परस्पर अभिवादन एवं वार्तालाप करने का अभ्यास कराएँ।



बालकः किं करोति?
बालकः पठति ।



बालकाः किं कुर्वन्ति?
बालकाः पठन्ति ।



बालिका किं करोति?
बालिका लिखति ।



बालिकाः किं कुर्वन्ति?
बालिकाः लिखन्ति ।



बालः किं करोति ?
बालः हसति ।



बालाः किं कुर्वन्ति?
बालाः हसन्ति ।



१. वाक्यों को पढ़िए-

छात्र पठति। वानर खादति। गज चलति। बालिका गच्छति।

१. चित्र के अनुसार सही क्रिया को छोटकर नीचे लिखिए-

लिखति लिखन्ति पठति पठन्ति



बालकः। महिलाः। पुरुषः। गजः।

२. कोष्ठक में दी गई क्रियाओं में 'ति' जोड़कर वाक्य पूरा कीजिए-

जैसे- बालकः पठति। (पठ्)

क. बालः। (हस्)

ख. बालिका। (लिख्)

ग. छात्रः। (खाद्)

३. चित्र को देखकर उचित शब्दों का चयन करते हुए वाक्य बनाइए-



सूर्यः नौका जनाः खगः

क.तरति।

ख.उदयति।

ग.कूजति।

घ.भ्रमन्ति।

करोति = करता/करती है, पठन्ति = पढ़ते/पढ़ती हैं। बालः = बच्चा
हसति = हँसता/हँसती है। गजः=हाथी खगः = पक्षी जनाः=बहुत से लोग।

शिक्षण सूत्र

६. जनिव्य के मध्यम से क्रियाओं का चयन करके तथा सरल वाक्य बनाकर।



एषा मम माता अस्ति ।
सा शिक्षिका अस्ति ।

अहं सानिया ।
अहं तृतीया-कक्षायां पठामि ।



एषः मम पितामहः अस्ति ।
सः सनाधारपत्रं पठति ।

एषः मम पिता अस्ति ।
सः कृषकः अस्ति ।



एषः मम भ्राता अस्ति ।
सः कुशलः गायकः अस्ति ।

एषा मम पितामही अस्ति ।
सा आपणात् शाकम् आनयति ।





१. शब्दों को पहिरे-

मम, पितामह, पितामही, मातामह, मातामही, भ्राता, भगिनी।

१. अपने परिवार के सदस्यों के नाम लिखकर वाक्य पूरा कीजिए-

- क. मम नाम अस्ति।
 ख. श्री मम पिता अस्ति।
 ग. श्रीमती मम माता अस्ति।
 घ. श्री मम भ्राता अस्ति।
 ङ. कु०/श्रीमती मम भगिनी अस्ति।
 च. श्रीमती मम पितामही अस्ति।
 छ. श्री मम पितामहः अस्ति।

२. सही जोड़े बनाइए-

भगिनी	दादी
भ्राता	दादा
पितामही	बहन
पितामहः	भाई

अहम् = मैं मम = मेरा, मेरी, मेरे, पितामहः = दादा पितामही = दादी
 भ्राता = भाई एषा, एषः = यह = बहन = बाजार से।

शिक्षण खण्ड

- बच्चों से उनके परिवार के सदस्यों के बारे में बातचीत करें।
- परिवार के सदस्यों के पिता का एकदम बनावट जिस पर उनके नाम और बच्चों से उनके संबंध लिखा हो।
- अन्य संबंधियों के संस्कृत नाम भी बताएँ-
 मातामह = मामा, मातुल = मामा, मातुली = मामी, अनुज = जीजा भाई, अयतल = बहू भाई,
 अयतल = बही बहन, अनुजल = जीजी बहन, अनुस = चुपरा, अनुसरी = चुपरा, पितृमह = चाचा,
 पितृमात्री = चाची, मातामही = नानी, अम्भारी = भोरी, अम्भारल = नीला।



बालाः चलन्ति मेलकम्
 पश्यन्ति वायुलूनकम् ।
 खादन्ति तत्र मोदकम्
 पिबन्ति जलं शीतलम् ॥
 तिष्ठन्ति ते हिण्डोलकम्
 गायन्ति तत्र गीतकम् ।
 खेलन्ति ते परस्परम्
 मिलन्ति मित्रमण्डलम् ॥

मित्रमण्डलम् - कविता को एक से अधिक बार सस्वर वाचन करें और कटौत करें।



१. चित्रों को देखकर शब्दों को पहिँए-



मुरली



नारिकेलम्



क्रीडनकम्



तुला

१. उदाहरण को देखकर वाक्य बनाइए-

- क. बाला: चलन्ति मेलकम् । ख. बाला: खादन्ति मोदकम् ।
 गजा: _____ । मूषका: _____ ।
 ग. बालका: तिष्ठन्ति हिण्डोलकम् । घ. वानरा: पिबन्ति जलम् ।
 बालिका: _____ । कपोता: _____ ।

२. इस कविता में से ऐसे शब्द छोटकर लिखिए जिनके अन्त में म् आया हो, जैसे- शीतलम् _____ ।

३. चित्र और शब्द के सही जोड़े बनाइए-



शब्दार्थ

- =मेला =बच्चे =देखते हैं =गुबारा
 =वहीं =लड्डू =टण्डा =झूला ।

अपने पीठ-पार में लगने वाले मेलों में से कोई एक मेल जो आपने देखा है, उसके बारे में लिखिए ।



शोभा प्रातः उत्तिष्ठति ।

शोभा फेनिलेन हस्त-प्रक्षालनं करोति ।



शोभा मुखं दन्तान् च क्षालनं करोति ।

अनिलः स्नानं करोति ।



शोभा भोजनं करोति ।
अनिलः भोजनं करोति ।

शोभा विद्यालयं गच्छति ।
अनिलः विद्यालयं गच्छति ।



शोभा अध्ययनं करोति ।
अनिलः अध्ययनं करोति ।

सायंकाले शोभा मित्रैः सह क्रीडति ।





१. वाक्यों को पढ़िए—

अमनः दन्तक्षालनं करोति । डेविडः स्नानं करोति । जया पठति । सलमा विद्यालयं गच्छति ।

२. उदाहरण के अनुसार वाक्य बनाइए—

रमा, छात्रः, अध्यापकः, माता

क. रमा हस्त-प्रक्षालनं करोति ।

ख. — हस्त-प्रक्षालनं करोति ।

ग. — हस्त-प्रक्षालनं करोति ।

घ. — हस्त-प्रक्षालनं करोति ।

३. उदाहरण के अनुसार वाक्य लिखिए—

शोभा	क्रीडति	क. शोभा क्रीडति ।
	गच्छति	ख. — — — ।
	पठति	ग. — — — ।
	उत्तिष्ठति	घ. — — — ।

४. सुमेलित कीजिए—

स्नानं	खादति
मयूरः	हस्त-प्रक्षालनं करोति
फलं	करोति
फेनिलेन	नृत्यति

उत्तिष्ठति = उठती है/उठता है हस्त-प्रक्षालनम् = हाथ धोना

फेनिलेन = साबुन से क्षालनं करोति = धोती है/धोता है सह= साथ

गच्छति = जाती है/जाता है क्रीडति = खेलती है/खेलता है ।

विशेष सूत्र

बच्चों से उनकी दिनचर्या और इतिहासिक व्यक्तियों पर बातचीत करें ।





बसयानं बसस्थानम् आगच्छति ।



जनाः बसयानात् अवतरन्ति ।

जनाः बसयानम् आरोहन्ति ।



जनाः बसयानेन गच्छन्ति ।

कल्पना



१. पाठको को पढिए-

मोहनः विद्यालयं गच्छति । सुधा आपणात् आगच्छति । छात्राः बसयानम् आरोहन्ति । पुरुषाः बसयानात् अवतरन्ति ।

१. कोष्ठक में दिए गए यातायात के साधनों के अनुसार वाक्यों को पूर्ण कीजिए-

जैसे- जनाः बसयानेन गच्छन्ति। (बसयान)

क. जनाः गच्छन्ति। (वायुयान)

ख. जनाः गच्छन्ति। (रेलयान)

२. रिक्त स्थानों की पूर्ति कीजिए-

क. बसस्थानम् आगच्छति।

ख. जनाः आरोहन्ति।

ग. जनाः बसयानेन

३. चित्र और शब्द के सही जोड़े बनाइए-



आगच्छति = आती है, अवतरन्ति = उतरते हैं, आरोहन्ति = चढ़ते हैं।

मिश्रण मूल्यांकन

- सभी से यातायात के चित्रों एवं वाक्यांशों पर चर्चा करें।
- पात्रा सचची धनके अनुभवी बडे चुनें।



अभ्यास

१. कविता का सस्वर गान कीजिए।

१. विद्या किं किं ददाति-

क. ख. ग.
घ. ङ. च.

२. कविता की पंक्तियों को सही क्रम में लिखिए-

विद्या ददाति वृत्तिम् (१).....।
विद्या ददाति सौख्यम् (२).....।
मुदितं करोति चित्तम् (३).....।
विद्या ददाति शक्तिम् (४).....।

३. शब्दों को उनके उलटे अर्थ वाले (विलोम) शब्दों के साथ सुमेलित कीजिए-

ज्ञानम्	अपमानम्
सुखम्	अज्ञानम्
मानम्	दुःखम्

मानम् = सम्मान ददाति = देती है वित्तम् = धन मुदितम् = प्रसन्न
चित्तम् = मन वृत्तिम् = रोजगार या आजीविका सौख्यम् = सुख।

शिक्षण सूत्र

- विद्या के महात्व को कहने वाली कविता और कदम्बिणी कण्ठी को सुनाएँ।
- विद्या का आशय महाशक्ति के साथ-साथ कीमती भी है, इस बात को समझें।





विद्यालय-परिवेशः

अयं विद्यालयः। विद्यालये वृक्षाः सन्ति।



अध्यापकः छात्राः च पादपान् रोपयन्ति।



छात्रा पादपं सिञ्च्यति।

छात्रा श्यामपट्टे लिखति।



परिचारकः घासं निवारयति।

छात्रः अपशिष्ट-वस्तूनि उचित-स्थाने क्षिपति।



विद्यालये सौरऊर्जा विद्युत् अस्ति।



9. वाक्यों को पढ़िए-

सौरऊर्जा स्वच्छ ऊर्जा अस्ति। सतीमः शौचालयस्य नित्यम् उपयोगं करोति।
रमा व्यायामं करोति। मोहनः श्यामपट्टे लिखति।

9. उपयुक्त शब्दों को चुनकर रिक्त स्थानों की पूर्ति कीजिए-

- क. विद्यालये सन्ति। (वृक्षा/अजा)
ख. छात्राः सिञ्चन्ति। (क्षेत्र/पादप)
ग. परिचारकः निवारयति। (घास/पादप)
घ. विद्यालये ऊर्जा अस्ति। (सौर/विद्युत्)

2. सुमेलित कीजिए-

- क. वृक्षाः साफ-सुथरा
ख. स्वच्छः लिखता है
ग. लिखति कूड़ा
घ. अपशिष्टम् बहुत से पेड़

3. सही शब्द चुनकर चित्र के नीचे लिखिए-

श्यामपट्टः अपशिष्टपात्रम् पादपः विद्यालयः



सन्ति=हैं पादपान्=वृक्षों को रोपयन्ति=लगाते हैं परिचारकः=चपरासी
निवारयति=हटाता है अपशिष्टम्=कूड़ा शिपन्ति=डालते हैं।

बच्चे अपने घर/विद्यालय में पौधे लगाएँ एवं उनकी देखभाल करें।

शिक्षण सत्र

4. शब्दों को उनके घर/विद्यालय एवं घास-पट्टों को स्वच्छ रखने हेतु प्रेरित करें।





इदं राष्ट्रियं ध्वजम् अस्ति ।
ध्वजं त्रिवर्णम् अस्ति ।
ध्वजे चक्रम् अस्ति ।

इदं राज-चिह्नम् अस्ति ।
चिह्ने चत्वारः सिंहाः सन्ति ।
चिह्ने एकं चक्रम् अस्ति ।



अयं व्याघ्रः अस्ति ।
व्याघ्रः राष्ट्रियः पशुः अस्ति ।
व्याघ्रः बलवान् अस्ति ।



अयं मयूरः अस्ति ।
मयूरः राष्ट्रियः पक्षी अस्ति ।
मयूरः सुन्दरः पक्षी अस्ति ।



इदं कमलम् अस्ति ।
कमलं राष्ट्रियं पुष्पम् अस्ति ।
कमलं सुन्दरं कोमलं च भवति ।



१. निम्नलिखित वाक्यों को पढ़िए-

व्यंजन त्रिवर्णम् अस्ति। व्याघ्रः राष्ट्रियः पशुः अस्ति।
मयूरः राष्ट्रियः पक्षी अस्ति। कमलं राष्ट्रियं पुष्पम् अस्ति।

१. सही विकल्प चुनकर लिखिए-

क. _____ राष्ट्रियः पशुः अस्ति।

(१) गजः (२) व्याघ्रः (३) मृगः (४) अश्वः

ख. _____ राष्ट्रियः पक्षी अस्ति।

(१) चटका (२) बकः (३) पिकः (४) मयूरः

ग. _____ राष्ट्रियं पुष्पम् अस्ति।

(१) पाटलम् (२) कमलम् (३) कुन्दपुष्पम् (४) मालिनी

- राजकीय पशु- बाघ/सिंहा
- राजकीय पक्षी- सारस
- राजकीय पुष्प- पल्लवा
- राजकीय चिह्न- दो भालियाँ एवं तीर कमाल

२. छोटे से बड़े गोले की तरफ जाते हुए वाक्य बनाइए-



क. राष्ट्रियः पशुः व्याघ्रः।

ख. _____।

ग. _____।

घ. _____।

३. राष्ट्रध्वज का चित्र बनाकर रंग भरिए।

४. सिक्कों/नोटों पर छपे हुए राष्ट्रीय प्रतीकों को देखकर उनके नाम लिखिए।

प्रतीकानि = चिह्न, त्रिवर्णम् = तीन रंगों का चत्वारः = चार।

शिक्षण सत्र

बच्चों से राष्ट्रीय- प्रतीकों की विशेषताओं के विषय में चर्चा करें।



विद्यां सदा पठामि,
लेखं सदा लिखामि।
सर्वान् च प्राणिनोऽहं,
स्नेहेन पालयामि ॥



सत्यं वदामि नित्यं,
धर्मं धरामि नित्यं।
युत्रापि नैव पीडां,
कस्याप्यहं करोमि ॥



जनकं नमामि नित्यं,
विद्यागुरुं सदैव।
अतिथिं नमामि गेहे,
जननीं च सर्वदैव ॥



निसर्ग सङ्गण

कविता वा सस्वर वाग करे एवं बन्धो से करए ।



संस्कृत पाठः

लघुः अपि सहायकः



सिंहः मूषकं मुञ्चति ।

कालान्तरे सिंहः जाले बद्धः ।





समये लघु अपि सहायकः भवति।



१. पढ़ी गई कहानी को हाव-भाव के साथ सुनाइए।

१. 'शेते' का प्रयोग करते हुए वाक्य बनाइए-

क. गजः शेते..... । ख. बालः..... ।
 ग. अजा..... । घ. कुक्कटः..... ।

२. वाक्य बनाइए -

जैसे- सिंहः जाले बद्धः..... ।
 क. मत्स्यः..... । ख. कपोतः..... ।
 ग. मृगः..... । घ. काकः..... ।



3. प्रश्नों के उत्तर संस्कृत के एक शब्द में लिखिए—
 क. कः सिंहस्य शरीरम् आरोहति ? ख. सिंहः कथं गर्जति?
 ग. जाले कः बद्धः ? घ. जालं कः कृन्तति ?
4. उपयुक्त शब्दों को चुनकर कहानी को पूरा कीजिए—

गृहस्थ काकः प्रस्तरखण्डान् पिबति घटं

एकः  पिपासितः अस्ति। सः  उपरि
 गच्छति। तत्र एकं  पश्यति। घटे किञ्चित् अल्पं जलम्
 अस्ति। सः एकं उपायं करोति। घटे  क्षिपति।
 जलं उपरि आगच्छति। काकः जलं  संतोषेण च गच्छति।

लघुः = छोटा शेर = सो रहा है कूर्दति = कूदता है मुञ्च = छोड़ दीजिए
 कालान्तरे = कुछ समय बाद बद्धः = बंध गया शृणोति = सुनता है
 विलात् = बिल से कृन्तामि = कुतर देता हूँ/काट देता हूँ सिंहः = शेर।

निलम्बं

- बच्चों से अन्य विभाषण कहानियाँ संकलित करके एवं सुनें।
- जन/जन्य जीवों के मातृत्व को बताते हुए उनके संरक्षण से सम्बन्धित पोस्टर बनाएँ।

